

# 投資信託説明書 (交付目論見書)

使用開始日 2016.10.15



## MAXIS JAPAN クオリティ150上場投信

追加型投信／国内／株式／ETF／インデックス型

※ご購入に際しては、本書の内容を十分にお読みください。

MAXIS専用サイト <http://maxis.muam.jp/>

商品分類					属性区分			
単位型・追加型	投資対象地域	投資対象資産(収益の源泉)	独立区分	補足分類	投資対象資産	決算頻度	投資対象地域	対象インデックス
追加型	国内	株式	ETF	インデックス型	株式(一般)	年2回	日本	その他(iSTOXX MUTB JAPAN クオリティ150 インデックス)

※商品分類および属性区分の内容については、一般社団法人投資信託協会のホームページ(<http://www.toushin.or.jp/>)でご覧いただけます。

- 本書は、金融商品取引法第13条の規定に基づく目論見書です。
- ファンドに関する投資信託説明書(請求目論見書)を含む詳細な情報は、委託会社のホームページで閲覧、ダウンロードできます。
- 本書には、約款の主な内容が含まれていますが、約款の全文は請求目論見書に掲載されています。
- ファンドの商品内容に関して重大な変更を行う場合には、投資信託及び投資法人に関する法律に基づき事前に受益者の意向を確認します。
- ファンドの財産は、信託法に基づき受託会社において分別管理されています。
- 請求目論見書は、販売会社にご請求いただければ当該販売会社を通じて交付いたします。(請求目論見書をご請求された場合は、その旨をご自身で記録しておくようお願いいたします。)

この目論見書により行う「MAXIS JAPAN クオリティ150上場投信」の募集については、委託会社は、金融商品取引法第5条の規定により有価証券届出書を2016年2月29日に関東財務局長に提出しており、2016年3月16日に効力が生じております。

**委託会社:三菱UFJ国際投信株式会社**  
ファンドの運用の指図等を行います。

金融商品取引業者:関東財務局長(金商)第404号  
設立年月日:1985年8月1日  
資本金:20億円  
運用投資信託財産の合計純資産総額:12兆1,057億円  
(2016年7月29日現在)

ホームページアドレス  
<http://www.am.mufg.jp/>  
お客さま専用フリーダイヤル  
**0120-151034**(受付時間:営業日の9:00~17:00)

**受託会社:三菱UFJ信託銀行株式会社**  
ファンドの財産の保管・管理等を行います。

## ファンドの設定にあたって

これまでの日本企業の収益力(ROE)は、欧米企業と比較して低位で推移してきました。しかし、アベノミクスで掲げたコーポレートガバナンス強化といった政策などにより、収益力向上に対する経営者の意識が高まっており、日本企業の収益力は改善傾向にあります。

このような中、わが国の株式市場では、企業の収益性等に着目した新たな指数が次々と登場しています。これらの指数が普及すれば、企業の収益力による銘柄の選別がさらに進んでくることが期待されます。

そこで、弊社では、継続的に高い収益力を実現するポテンシャルを持つ150社の株式で構成された「iSTOXX MUTB JAPAN クオリティ 150 インデックス」に連動する投資成果を目指す上場投資信託(ETF)を設定することといたしました。

当ETFは東京証券取引所に上場予定であり、皆様に中長期的に投資していただけるよう、信託報酬は年0.2592%(税抜 0.24%)と低く抑えています。

当ファンドが受益者の皆様の資産形成に資するよう、運用に努めてまいりますので、どうぞよろしくお願い申し上げます。

2016年2月

三菱UFJ国際投信

# ファンドの目的・特色

## ファンドの目的

対象指数(iSTOXX MUTB JAPAN クオリティ150インデックス)の値動きに連動する投資成果をめざします。

## ファンドの特色

### 投資方針

iSTOXX MUTB JAPAN クオリティ150インデックスに連動する成果をめざして運用を行います。

iSTOXX MUTB JAPAN クオリティ150インデックスに採用されている銘柄(採用予定の銘柄を含みます。)の株式のみに対する投資として運用することを目的とし、ファンドの1口当たりの純資産額の変動率をiSTOXX MUTB JAPAN クオリティ150インデックスの変動率に一致させるよう運用を行います。個別銘柄の株数の比率は、iSTOXX MUTB JAPAN クオリティ150インデックスにおける個別銘柄の時価総額構成比率から算出される株数の比率程度を維持することを原則とします。

### <iSTOXX MUTB JAPAN クオリティ150インデックスについて>

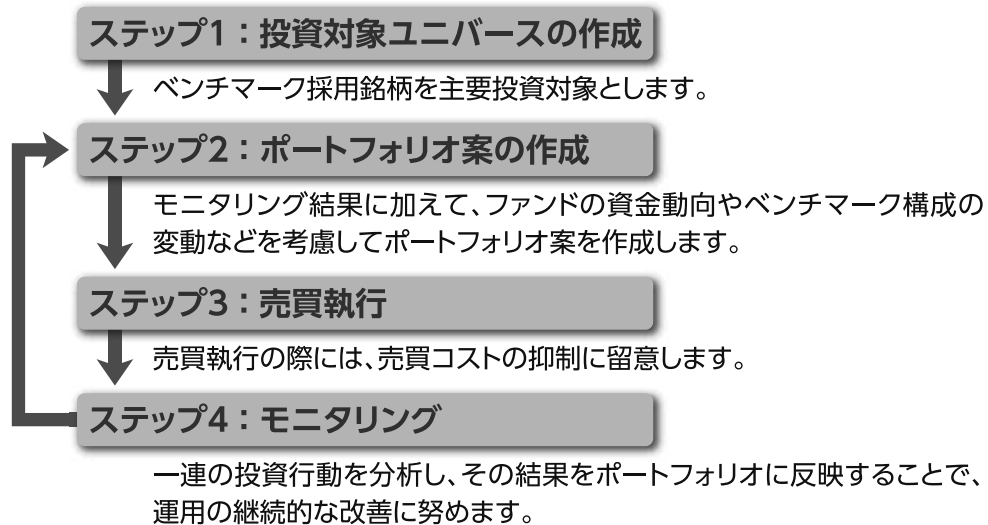
iSTOXX MUTB JAPAN クオリティ150インデックスとは、東京証券取引所を主たる市場とする普通株式等の中から時価総額、流動性によりスクリーニングされる投資ユニバースのうち、高ROEかつ、①財務健全性、②キャッシュフロー収益性、③利益安定性の3点に着目し、高ROEの継続性を評価して150銘柄を選定し算出される株価指数です。

iSTOXX MUTB JAPAN クオリティ150インデックスは、三菱UFJ信託銀行が有するアクティブ運用機関としてのノウハウとSTOXXリミテッド(以下「STOXX社」)が有する指数提供機関としての経験を活用し、両社で共同開発したものです。2001年6月18日の時価総額を100として、STOXX社が算出・公表しています。

■ iSTOXX MUTB Japan Quality 150 Index (iSTOXX MUTB JAPAN クオリティ150インデックス) の算出要綱  
[https://www.stoxx.com/documents/stoxxnet/Documents/Indices/Common/Indexguide/istox\\_index\\_guide.pdf](https://www.stoxx.com/documents/stoxxnet/Documents/Indices/Common/Indexguide/istox_index_guide.pdf)

■ iSTOXX MUTB Japan Quality 150 Index (iSTOXX MUTB JAPAN クオリティ150インデックス) のインデックスデータ  
<https://www.stoxx.com/index-details?symbol=ISXMJQYG>  
データを取得する際には、「Data」を選択して頂き、「Historical Data」の項目の中にある「JPY Price」のファイルを選択してください。

### <運用プロセスのイメージ>



■ 上記の運用プロセスは変更される場合があります。また、市場環境等によっては上記のような運用ができない場合があります。

☞ 「運用担当者に係る事項」については、委託会社のホームページ (<http://www.am.mufg.jp/corp/operation/fm.html>) でご覧いただけます。

## ■上場投信の仕組み

ファンドは投資信託及び投資法人に関する法律により定められる投資信託ですが、以下の点で通常の投資信託とは異なる商品性を持っています。

### 受益権が上場されます。

ファンドの受益権は、下記の金融商品取引所で上場され、株式と同様に、市場価格で売買することができます。

金融商品取引所における売買単位は1口単位です。

取引方法は、原則として株式と同様です。売買手数料等につきましては、お取引される第一種金融商品取引業者にお問い合わせください。

<金融商品取引所>

・東京証券取引所(2016年3月22日に新規上場)

### 取得申込みは株式によって行われます。

金融商品取引所における買付けのほか、株式による取得申込み(追加設定)を行うことができます。

委託会社は、あらかじめ取得申込みに必要な株式の銘柄およびそれぞれの株数を指定します。取得申込者はこれらの株式を提供することで、引換えに受益権を取得することができます。

なお、所定の条件に該当する場合を除き、金銭による取得申込みを行うことはできません。

### 受益権と引換えに株式を交付(交換)します。

一定口数以上の受益権を保有する受益者は、それに相当する信託財産中の株式と交換することができます。

委託会社は、あらかじめ交換できる株式の銘柄およびそれぞれの株数を指定します。

なお、通常の投資信託における換金手続きの「解約請求」は、ファンドでは行うことができません。換金は、原則として金融商品取引所を通じての売却となります。

## ■主な投資制限

- ・株式への投資割合に制限を設けません。
- ・外貨建資産への投資割合は、信託財産の純資産総額の10%以下とします。
- ・デリバティブの使用はヘッジ目的に限定しません。

### 分配方針

年2回の決算時(1・7月の各16日)に分配を行います。

- ・分配金額は、経費等控除後の配当等収益の全額を原則とします。
- ・分配対象収益が少額の場合には、分配を行わないことがあります。また、将来の分配金の支払いおよびその金額について保証するものではありません。

### ●「MAXIS(マクス)」の由来

「MAXIS(マクス)」は三菱UFJ国際投信が運用するETF(上場投資信託)シリーズの統一ブランドです。このブランドには、「最高(MAX)の品質」と「お客様の投資の中心軸(Axis)」をめざすという三菱UFJ国際投信の思いが込められています。

「iSTOXX MUTB JAPAN クオリティ150インデックス」の免責事項について

STOXXリミテッド(以下「STOXX」)、ドイツ証券取引所グループ及び同社のライセンサー、リサーチパートナー又はデータプロバイダーは、金融商品に関して対象インデックス及び関連商標を利用するライセンスを付与することを除き、ライセンサーと一切の関係を有していません。

iSTOXX指数は、個別のルール・ブックに基づき、顧客の要求又はマーケットの要望に合わせて作成されるものであり、STOXXグローバル指数シリーズに含まれるものではありません。

STOXX、ドイツ証券取引所グループ及び同社のライセンサー、リサーチパートナー又はデータプロバイダーは、以下のことを行うものではありません。

- ≫ 金融商品を支援、推奨、販売又は宣伝すること
- ≫ 金融商品又はその他の証券への投資を勧めること
- ≫ 金融商品についてタイミング、数量若しくは価格について責任若しくは義務を負ったり、又はこれらについての何らかの意思決定を行うこと
- ≫ 金融商品の管理、運営又はマーケティングについて、何らかの責任や義務を負うこと
- ≫ 対象インデックスの決定、組成若しくは計算にあたり、金融商品へのニーズ若しくは金融商品の保有者を考慮すること、又はそのような考慮をすべき義務を負うこと

STOXX、ドイツ証券取引所グループ及び同社のライセンサー、リサーチパートナー又はデータプロバイダーは、金融商品又はその運用成果に関連して、何ら保証するものではなく、かつ(過失の有無を問わず)いかなる責任も負うものではありません。

又、STOXXは、金融商品の購入者又は他のいかなる第三者との間でも、何ら契約上の関係を有していません。具体的には、

- ≫ STOXX、ドイツ証券取引所グループ及び同社のライセンサー、リサーチパートナー又はデータプロバイダーは、以下について、何ら明示又は黙示の保証を行うことなく、かつあらゆる責任を否認します。
  - 対象インデックス及びそれに含まれるデータの利用に関連し、金融商品、その保有者又は他のいずれかの者が取得すべき成果
  - 対象インデックス及びそのデータの正確性、適時性及び完全性
  - 対象インデックス及びそのデータの商品性、並びに特定の目的又は使用への適合性
  - 金融商品の運用成果一般

- » STOXX、ドイツ証券取引所グループ及び同社のライセンサー、リサーチパートナー又はデータプロバイダーは、対象インデックス又はそのデータに関するエラー、遺漏又は中断について、何ら保証するものではなく、かつ一切の責任を負いません。
- » STOXX、ドイツ証券取引所グループ及び同社のライセンサー、リサーチパートナー又はデータプロバイダーは、いかなる状況の下でも、対象インデックス若しくはそのデータにおけるか、若しくは金融商品に一般的に関連するエラー、遺漏若しくは中断の結果として生じる逸失利益又は間接的、懲罰的、特別若しくは結果的な損害若しくは損失について、一切の責任を負いません。これは、たとえSTOXX、ドイツ証券取引所グループ及び同社のライセンサー、リサーチパートナー又はデータプロバイダーがそうした損失若しくは損害が発生しうることを認識していた場合であっても同様です。

当社と STOXX との間のライセンス契約は、専ら両者の利益を図るためのものであって、金融商品の保有者又は他いかなる第三者の利益を図るものでもありません。

市況動向および資金動向等により、上記のような運用が行えない場合があります。



# 投資リスク

## ■基準価額の変動要因

ファンドの基準価額は、組み入れている有価証券等の価格変動による影響を受けますが、これらの運用により信託財産に生じた損益はすべて投資者のみなさまに帰属します。したがって、投資者のみなさまの投資元本が保証されているものではなく、基準価額の下落により損失を被り、投資元本を割り込むことがあります。投資信託は預貯金と異なります。

ファンドの基準価額の変動要因として、主に以下のリスクがあります。

### 価格変動 リスク

一般に、株式の価格は個々の企業の活動や業績、市場・経済の状況等を反映して変動するため、ファンドはその影響を受け組入株式の価格の下落は基準価額の下落要因となります。

### 信用リスク

組入有価証券等の発行者や取引先等の経営・財務状況が悪化した場合またはそれが予想された場合もしくはこれらに関する外部評価の悪化があった場合等には、当該組入有価証券等の価格が下落することやその価値がなくなること、または利払い・償還金の支払いが滞ることがあります。

### 流動性 リスク

有価証券等を売却あるいは取得しようとする際に、市場に十分な需要や供給がない場合や取引規制等により十分な流動性の下での取引を行えない場合または取引が不可能となる場合、市場実勢から期待される価格より不利な価格での取引となる可能性があります。

## ■その他の留意点

- ・ ファンドのお取引に関しては、金融商品取引法第37条の6の規定（いわゆるクーリングオフ）の適用はありません。
- ・ ファンドは、交換時期に制限がありますのでご注意ください。
- ・ ファンドは金融商品取引所に上場され取引が行われますが、金融商品取引所における市場価格はファンドの需給などによって決まり、時間とともに変化します。このため、ファンドの市場価格は基準価額に必ずしも一致せず、またその差異の程度については予測できません。
- ・ コンピューター関係の不慮の出来事に起因する取引上のリスクやシステム上のリスクが生じる可能性があります。

## ■リスクの管理体制

ファンドのコンセプトに沿ったリスクの範囲内で運用を行うとともに運用部門から独立した管理担当部署によりリスク運営状況のモニタリング等のリスク管理を行っています。

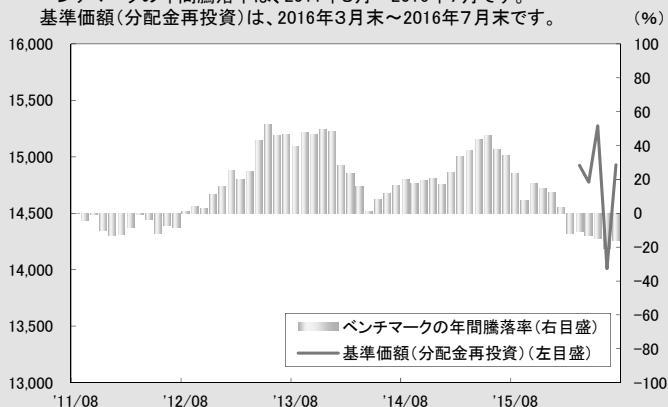
また、定期的開催されるリスク管理に関する会議体等において、それらの状況の報告を行うほか、必要に応じて改善策を審議しています。

## ■ 代表的な資産クラスとの騰落率の比較等

下記のグラフは、ファンドと代表的な資産クラスを定量的に比較できるように作成したものです。

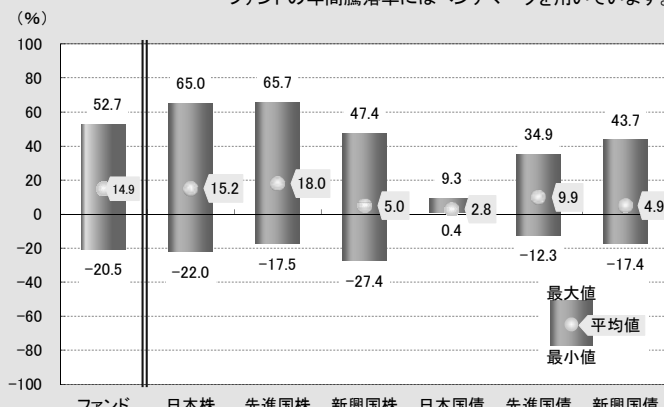
### ● ファンドの年間騰落率および基準価額(分配金再投資)の推移

ファンドの年間騰落率はありません。  
ベンチマークの年間騰落率は、2011年8月～2016年7月です。  
基準価額(分配金再投資)は、2016年3月末～2016年7月末です。



### ● ファンドと他の代表的な資産クラスとの騰落率の比較

(2011年8月末～2016年7月末)  
ファンドの年間騰落率にはベンチマークを用いています。



(注) 全ての資産クラスがファンドの投資対象とは限りません。

- ・基準価額(分配金再投資)は分配金(税引前)を分配時に再投資したものと計算しており、実際の基準価額とは異なる場合があります。
- ・年間騰落率とは、各月末における直近1年間の騰落率をいいます。

ベンチマークの年間騰落率は参考情報であり、ファンドの運用実績ではありません。  
上記は、過去の実績であり、将来の投資成果を保証するものではありません。

### 代表的な資産クラスの指数について

資産クラス	指数名	注記等
日本株	TOPIX(配当込み)	TOPIX(配当込み)とは、東京証券取引所第一部に上場する内国普通株式全銘柄を対象として算出した指数(TOPIX)に、現金配当による権利落ちの修正を加えた株価指数です。TOPIX(配当込み)に関する知的財産権その他一切の権利は東京証券取引所に帰属します。東京証券取引所は、TOPIX(配当込み)の算出もしくは公表の方法の変更、TOPIX(配当込み)の算出もしくは公表の停止またはTOPIX(配当込み)の商標の変更もしくは使用の停止を行う権利を有しています。
先進国株	MSCIコクサイ・インデックス(配当込み)	MSCIコクサイ・インデックス(配当込み)とは、MSCI Inc.が開発した株価指数で、日本を除く世界の先進国で構成されています。また、MSCIコクサイ・インデックスに対する著作権及びその他知的財産権はすべてMSCI Inc.に帰属します。
新興国株	MSCIエマージング・マーケット・インデックス(配当込み)	MSCI エマージング・マーケット・インデックス(配当込み)とは、MSCI Inc.が開発した株価指数で、世界の新興国で構成されています。また、MSCI エマージング・マーケット・インデックスに対する著作権及びその他知的財産権はすべてMSCI Inc.に帰属します。
日本国債	NOMURA-BPI(国債)	NOMURA-BPIとは、野村証券株式会社が発表しているわが国の代表的な債券パフォーマンスインデックスで、NOMURA-BPI(国債)はそのサブインデックスです。わが国の国債で構成されており、ポートフォリオの投資収益率・利回り・クーポン・デュレーション等の各指標が日々公表されます。NOMURA-BPI(国債)は野村証券株式会社の知的財産であり、運用成果等に関し、野村証券株式会社は一切関係ありません。
先進国債	シティ世界国債インデックス(除く日本)	シティ世界国債インデックス(除く日本)は、Citigroup Index LLCにより開発、算出および公表されている、日本を除く世界主要国の国債の総合収益率を各市場の時価総額で加重平均した債券インデックスです。
新興国債	JPモルガンGBI-EMグローバル・ダイバーシファイド	JPモルガンGBI-EMグローバル・ダイバーシファイドとは、J.P.モルガン・セキュリティーズ・エルエルシーが算出し公表している指数で、現地通貨建てのエマージング債市場の代表的なインデックスです。現地通貨建てのエマージング債のうち、投資規制の有無や、発行規模等を考慮して選ばれた銘柄により構成されています。当指数の著作権はJ.P.モルガン・セキュリティーズ・エルエルシーに帰属します。

(注) 海外の指数は、為替ヘッジなしによる投資を想定して、円換算しています。

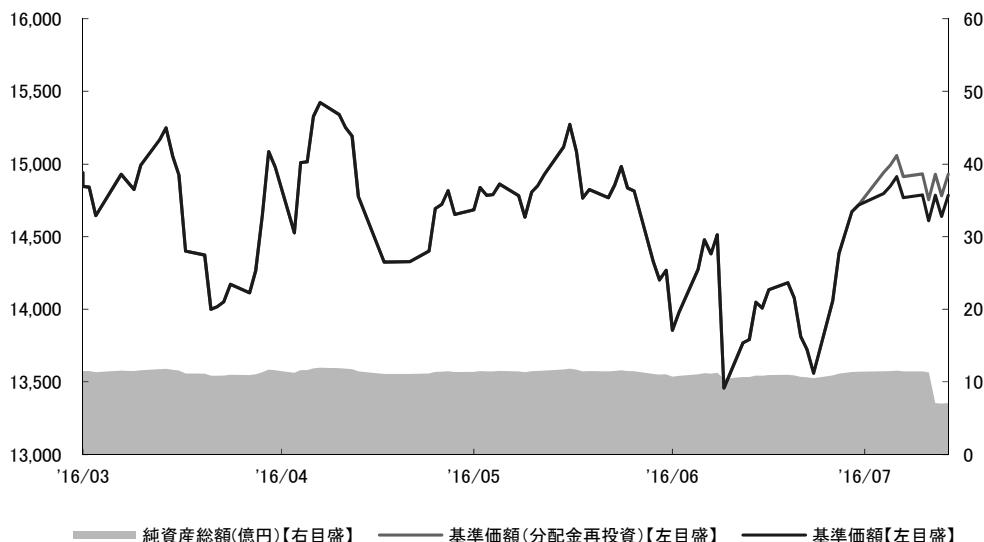




# 運用実績

2016年7月29日現在

## ■ 基準価額・純資産の推移 2016年3月16日(設定日)～2016年7月29日



## ■ 基準価額・純資産

基準価額	14,783円
純資産総額	7.0億円

## ■ 分配の推移

2016年7月	143円
設定来累計	143円

・分配金は1口当たり、税引前

- ・基準価額、基準価額(分配金再投資)は14,940(当初元本1口当たり)を起点として表示
- ・基準価額、基準価額(分配金再投資)は運用報酬(信託報酬)控除後です。

## ■ 主要な資産の状況

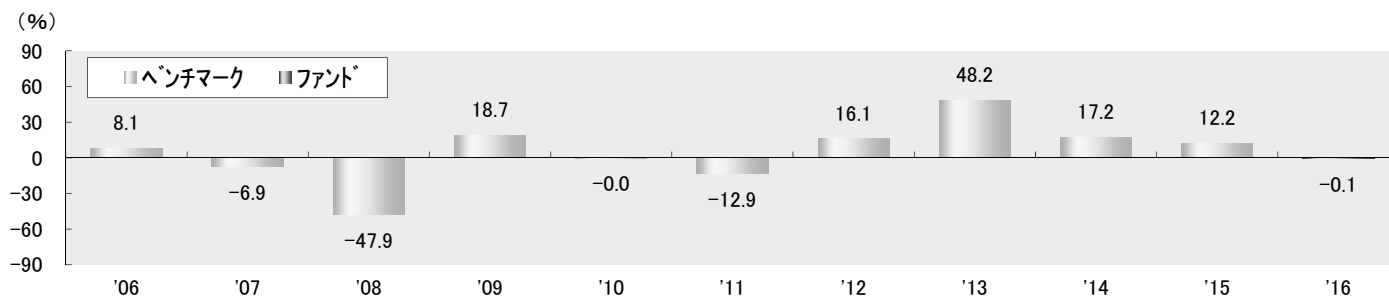
組入上位業種	比率
1 電気機器	14.4%
2 輸送用機器	8.8%
3 化学	7.5%
4 医薬品	7.0%
5 保険業	7.0%
6 機械	6.9%
7 情報・通信業	6.8%
8 小売業	5.9%
9 サービス業	5.6%
10 食料品	5.5%

組入上位銘柄	業種	比率
1 日本電産	電気機器	2.3%
2 東京海上ホールディングス	保険業	2.2%
3 アステラス製薬	医薬品	2.1%
4 トヨタ自動車	輸送用機器	2.1%
5 村田製作所	電気機器	2.0%
6 富士重工業	輸送用機器	2.0%
7 ファナック	電気機器	2.0%
8 KDDI	情報・通信業	2.0%
9 ダイキン工業	機械	1.9%
10 NTTドコモ	情報・通信業	1.9%

その他資産の状況	比率
株価指数先物取引(買建)	1.9%

- ・各比率はファンドの純資産総額に対する投資比率(小数点第二位四捨五入)
- ・国内株式の業種は、東京証券取引所の33業種分類によるもの

## ■ 年間収益率の推移



- ・収益率は基準価額(分配金再投資)で計算
- ・2016年は設定日から7月29日までの収益率を表示
- ・2015年以前は対象指数(ベンチマーク)の年間収益率を表示

上記は、過去の実績であり、将来の投資成果を保証するものではありません。  
 ベンチマークはあくまで参考情報であり、ファンドの運用実績ではありません。  
 運用状況等は、委託会社のホームページ等で開示している場合があります。



# 手続・手数料等

## ■お申込みメモ

取得単位等	<p>1ユニット以上1ユニット単位</p> <p>委託会社は、取得申込受付日の3営業日前までに、取得申込受付日に適用される現物株式のポートフォリオ（「ユニット」といいます。）の銘柄および数量を申込ユニット数に応じて決定し、販売会社に提示します。（申込みに係る口数は、委託会社が定めるものとし、1口の整数倍とします。）</p> <p>申込ユニットの評価額が、取得申込口数に受益権の価額をかけた額に満たない場合は、その差額に相当する金額について金銭を充当するものとします。また、申込ユニットに、その配当落ちまたは権利落ち後、当該配当を受けまたは当該権利を取得することができる者が確定する日またはその前営業日に取得の申込みに応じて受益権の受渡しが行われることとなる有価証券（「配当落ち銘柄等」といいます。）が含まれる場合は、当該配当落ち銘柄等の株式の個別銘柄時価総額に相当する金額については、金銭をもって取得申込みを行うことができます。</p>
取得価額	<p>取得申込受付日の基準価額</p> <p>※基準価額は1口当たりで表示されます。基準価額は委託会社の照会先でご確認ください。</p>
払込期日	販売会社の定める期日までに販売会社指定の方法でお引渡してください。
当初元本	1口につき、14,940円
交換単位等	<p>委託会社が定める一定口数</p> <p>受益者が取得できる個別銘柄の有価証券に、その配当落ちまたは権利落ち後、当該配当を受けまたは当該権利を取得することができる者が確定する日に交換の申込みに応じて受益権の受渡しが行われることとなる有価証券（「配当落ち銘柄等」といいます。）が含まれる場合は、委託会社は、交換に係る有価証券のうち当該配当落ち銘柄等の株式に相当する部分について、当該株式の個別銘柄時価総額に相当する金銭の交付をもって交換するよう指図することができます。</p>
交換価額	交換申込受付日の基準価額
交換有価証券の交付	原則として、交換申込受付日から起算して4営業日目から、受益者への交換有価証券の交付に際しては振替機関等の口座に交換申込みを行った受益者に係る有価証券の増加の記載または記録が行われ、金銭の交付については販売会社の営業所等において行われます。
申込不可日	<p>取得・交換申込受付日が次のいずれかに該当する場合は、取得・交換はできません。</p> <p>&lt;取得&gt;</p> <ol style="list-style-type: none"> <li>対象指数の構成銘柄の配当落日および権利落日の各々前営業日から起算して3営業日以内</li> <li>対象指数の銘柄変更実施日および指数用株式数変更実施日の各々前々営業日から起算して3営業日以内</li> <li>対象指数の構成銘柄の株式移転および合併等に伴う新規銘柄の対象指数への採用日および存続銘柄の指数用株式数変更日の前営業日</li> <li>決算日の4営業日前から起算して4営業日以内（ただし、決算日が休業日の場合は、当該決算日の5営業日前から起算して5営業日以内）</li> <li>ファンドが終了することとなる場合において、償還日の直前5営業日間</li> <li>委託会社が、運用の基本方針に沿った運用に支障をきたすおそれがあると判断した場合その他やむを得ない事情があると認めるとき</li> </ol> <p>&lt;交換&gt;</p> <ol style="list-style-type: none"> <li>対象指数の構成銘柄の配当落日および権利落日の各々前営業日</li> <li>対象指数の銘柄変更実施日および指数用株式数変更実施日の各々前々営業日から起算して3営業日以内</li> <li>対象指数の構成銘柄の株式移転および合併等による当該銘柄の上場廃止日から、当該移転および当該合併等に伴う新規銘柄の対象指数への採用日および存続銘柄の指数用株式数変更日の前営業日までの間</li> <li>決算日の4営業日前から起算して4営業日以内（ただし、決算日が休業日の場合は、当該決算日の5営業日前から起算して5営業日以内）</li> <li>ファンドが終了することとなる場合において、償還日の直前5営業日間</li> <li>委託会社が、運用の基本方針に沿った運用に支障をきたすおそれがあると判断した場合その他やむを得ない事情があると認めるとき</li> </ol> <p>なお、委託会社は、信託財産の状況、資金動向、市況動向等を鑑み、信託財産に及ぼす影響が軽微である等と判断される期日および期間におけるお申込みについては受付けることができます。</p>
申込締切時間	原則として、正午までに販売会社が受付けたものを当日の申込分とします。

取得の申込期間	2016年3月16日から2017年4月14日まで ※申込期間は、上記期間満了前に有価証券届出書を提出することによって更新される予定です。
取得・交換制限	委託会社は、発行会社等による大口の取得・交換のお申込みに対し、運用の基本方針に沿った運用に支障をきたすおそれがあると判断した場合には、制限を設けることがあります。
取得・交換申込受付の中止及び取消し	金融商品取引所等における取引の停止、外国為替取引の停止、決済機能の停止、運用の基本方針に沿った運用に支障をきたす恐れがあると判断した場合その他やむを得ない事情があるときは、取得・交換のお申込みの受付を中止すること、およびすでに受付けた取得・交換のお申込みの受付を取消すことがあります。また、信託金の限度額に達しない場合でも、ファンドの運用規模・運用効率等を勘案し、市況動向や資金流入の動向等に応じて、取得申込みの受付を中止することがあります。
買取り	販売会社は、次に該当する場合には受益権を買取ります。ただし、2. の場合は、償還日の2営業日前までとします。 1. 交換により生じた取引所売買単位未満の振替受益権 2. 受益権を上場したすべての金融商品取引所において上場廃止になったとき 受益権の買取り価格は、買取り請求の受付日の基準価格とします。 なお、金融商品取引所等における取引の停止、外国為替取引の停止、決済機能の停止、その他やむを得ない事情があるときは、受益権の買取りを停止すること、およびすでに受付けた受益権の買取りを取消すことがあります。
信託期間	無期限（2016年3月16日設定）
繰上償還	以下の場合等には、信託期間を繰上げて償還となることがあります。 ・受益権の口数が3万口を下回ることとなった場合 ・信託期間中において、ファンドを償還させることが受益者のため有利であると認めるとき ・やむを得ない事情が発生したとき なお、受益権を上場したすべての金融商品取引所において上場廃止となった場合、対象指数が廃止された場合、対象指数の計算方法その他の変更等に伴って委託会社または受託会社が必要と認めたこの信託約款の変更が書面決議により否決された場合は、原則として、ファンドを償還させます。
決算日	毎年1・7月の16日
収益分配	年2回の決算時に分配を行います。 収益分配金は、原則として、毎決算後40日以内の委託会社の指定する日に、名義登録受益者（決算日において受益者名簿に名義登録されている受益者）があらかじめ指定する預金口座等に当該収益分配金を振込む方式等により支払われます。
追加信託の限度額	1兆円相当額
公告	原則として、電子公告の方法により行い、ホームページ（ <a href="http://www.am.mufg.jp/">http://www.am.mufg.jp/</a> ）に掲載します。
運用報告書	投資信託及び投資法人に関する法律により、交付運用報告書および運用報告書（全体版）の作成・交付は行いません。運用内容については、販売会社または委託会社の照会先にてご確認いただけます。
課税関係	課税上は、特定株式投資信託として取扱われます。 特定株式投資信託は税法上、「NISA（少額投資非課税制度）およびジュニアNISA（未成年者少額投資非課税制度）」の適用対象です。 配当控除および益金不算入制度の適用があります。

## ■ファンドの費用・税金



### ファンドの費用

投資者が直接的に負担する費用		
取得時手数料	支払先	取得時手数料
	販売会社	販売会社が定める額
対価として提供する役務の内容 ファンドおよび投資環境の説明・情報提供、取得に関する事務手続等 (取得される販売会社により異なります。くわしくは、販売会社にご確認ください。)		
信託財産留保額	ありません。	
交換（買取り）時手数料	支払先	交換（買取り）時手数料
	販売会社	販売会社が定める額
対価として提供する役務の内容 交換（買取り）に関する事務手続等 (交換（買取り）される販売会社により異なります。くわしくは、販売会社にご確認ください。)		
投資者が信託財産で間接的に負担する費用		
運用管理費用（信託報酬）	運用管理費用（信託報酬）の総額は、以下により計算される①と②の合計額とします。 ①日々の純資産総額に対して、 <u>年率0.2592%（税抜 年率0.24%）以内をかけた額</u> ②有価証券の貸付の指図を行った場合、その品貸料の <u>54%（税抜 50%）以内の額</u>	
	$1 \text{口当たりの信託報酬} = \text{保有期間中の平均基準価額} \times \text{信託報酬率} \times (\text{保有日数} / 365)$ ※上記の計算方法は簡便法であるため、算出された値は概算値になります。 ①の配分（委託会社）年率0.2% （受託会社）年率0.04% ②の配分 委託会社と受託会社で折半 ※上記各支払先への配分には、別途消費税等相当額がかかります。 <各支払先が運用管理費用（信託報酬）の対価として提供する役務の内容>	
	支払先	対価として提供する役務の内容
	委託会社	ファンドの運用・調査、受託会社への運用指図、基準価額の算出、目論見書等の作成等
	受託会社	ファンドの財産の保管および管理、委託会社からの運用指図の実行等
その他の費用・手数料	以下の費用・手数料についてもファンドが負担します。 ・監査法人に支払われるファンドの監査費用 ・有価証券等の売買時に取引した証券会社等に支払われる手数料 ・有価証券等を海外で保管する場合、海外の保管機関に支払われる費用 ・その他信託事務の処理にかかる諸費用 等 ※上記の費用・手数料については、売買条件等により異なるため、あらかじめ金額または上限額等を記載することはできません。  上記のほか、以下の費用・手数料についてもファンドが負担します。 ・受益権の上場に係る費用（追加上場料（追加上場時の増加額に対して0.0081%（税抜 0.0075%））、年間上場料（毎年末の純資産総額に対して最大0.0081%（税抜 0.0075%））） ・対象指数についての商標（これに類する商標を含みます。）の使用料（信託財産の純資産総額に年率0.035%（上限）をかけた額）	

※運用管理費用（信託報酬）、監査費用、受益権の上場に係る費用および対象指数についての商標の使用料は、日々計上され、毎決算時または償還時にファンドから支払われます。

※上記の費用（手数料等）については、取得金額または保有期間等により異なるため、あらかじめ合計額等を記載することはできません。

※取得申込者が対象指数に採用されている銘柄の株式の発行会社またはその子会社（発行会社等）である場合には、取得申込みに係る有価証券のうち当該発行会社等の株式の個別銘柄時価総額に相当する金額については、金銭をもって取得申込みを行うものとし、この場合、当該発行会社の株式を信託財産において取得するために必要な経費に相当する金額として委託会社が定める

金額（当該株式の時価総額の0.15%、なお、料率は今後変更になる可能性があります。）をご負担いただきます。  
 ※配当落ち銘柄等の株式の個別銘柄時価総額に相当する金額について金銭をもって取得申込みを行う場合、配当落ち銘柄等の株式を信託財産において取得するために必要な経費に相当する金額として委託会社が定める金額（当該株式の時価総額の0.15%、なお、料率は今後変更になる可能性があります。）をご負担いただきます。

**Tax**  
 ￥ 税金

税金は以下の表に記載の時期に適用されます。この表は、個人投資者の源泉徴収時の税率であり、課税方法等により異なる場合があります。

時 期	項 目	税 金
分配時	所得税および地方税	配当所得として課税 普通分配金に対して20.315%
売却時および交換時	所得税および地方税	譲渡所得として課税 売却益および交換時の差益（譲渡益）に対して20.315%

- ※ 上記は2016年7月末現在のものです。
- ※ 「N I S A（少額投資非課税制度）およびジュニアN I S A（未成年者少額投資非課税制度）」をご利用の場合毎年、一定額の範囲で新たに購入した公募株式投資信託やE T Fなどから生じる配当所得および譲渡所得が一定期間非課税となります。販売会社で非課税口座を開設する（E T Fの配当金の受取方法については、「株式数比例配分方式」を選択する必要があります。）など、一定の条件に該当する方が対象となります。くわしくは、販売会社にお問合わせください。
- ※ 法人の場合は上記とは異なります。
- ※ 税法が改正された場合等には、税率等が変更される場合があります。税金の取扱いの詳細については、税務専門家等に確認されることをお勧めします。